

TYDZIEŃ WALKI Z HAŁASEM W PUŁAWACH



**OCHRONA
PRZED HAŁASEM**

PUŁAWY, 23 MAJA 2005 r.

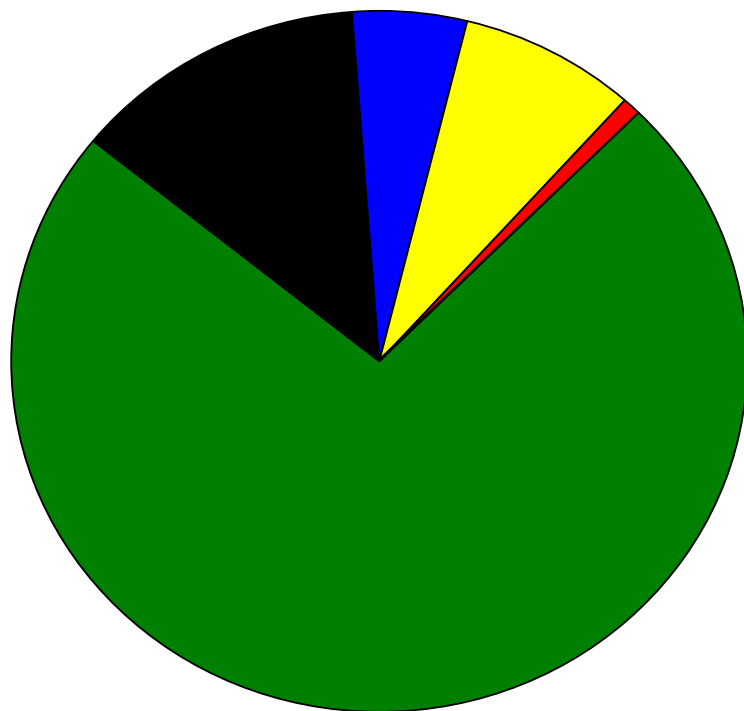


ZRÓŻNICOWANIE SKŁADKI NA UBEZPIECZENIE WYPADKOWE W ZALEŻNOŚCI OD ZAGROŻEŃ ZAWODOWYCH I ICH SKUTKÓW

Jan Rzepecki



Struktura wydatków z funduszu ubezpieczenia wypadkowego ZUS w 2004 r. wydatki ogółem - 4 209,1 mln zł.



- renty z tytułu niezdolności do pracy
- renty rodzinne
- jednorazowe odszkodowania
- zasiłki chorobowe
- świadczenia rehabilitacyjne



KTÓRE PRZEDSIĘBIORSTWA SĄ OBJĘTE ZRÓŻNICOWANĄ SKŁADKĄ?


**Składka zryczałtowana (1,93%) -
przedsiębiorstwa zgłaszające do
ubezpieczenia wypadkowego ZUS
poniżej 10 ubezpieczonych**

**Składka zróżnicowana - przedsiębiorstwa
zgłaszające do ubezpieczenia
wypadkowego ZUS co najmniej 10
ubezpieczonych**



RODZAJ DZIAŁALNOŚCI PŁATNIKA SKŁADEK

Płatnik składek zgłaszający do ubezpieczenia wypadkowego ZUS co najmniej 10 ubezpieczonych należy do grupy działalności ustalonej dla jego rodzaju działalności według PKD ujętego w rejestrze REGON w dniu, od którego płatnik składek jest zgłoszony do ZUS



KRYTERIA OKREŚLANIA KATEGORII RYZYKA DLA DZIAŁALNOŚCI

Wysokość stopy procentowej składki na ubezpieczenie wypadkowe dla grupy działalności ustala się w zależności od kategorii ryzyka ustalonej dla tej grupy.

Kategorię ryzyka dla grupy działalności ustala się na podstawie średniej arytmetycznej z 4 kategorii ryzyka ustalonych dla:

- **wypadków ogółem**
- **wypadków śmiertelnych i ciężkich**
- **stwierdzonych chorób zawodowych**
- **zatrudnionych w warunkach zagrożenia**



USTALANIE KATEGORII RYZYKA DLA GRUPY DZIAŁALNOŚCI

Kategorię ryzyka dla grupy działalności ustala się na podstawie danych GUS za trzy ostatnie lata kalendarzowe, dostępnych w dniu 31 stycznia danego roku.

Kategorię ryzyka dla grup działalności ustala się na okres nie dłuższy niż 3 lata składkowe. Obecne kategorie ryzyka powinny obowiązywać do 31 marca 2006 r.



KRYTERIA OKREŚLANIA KATEGORII RYZYKA DLA PRZEDSIĘBIORSTWA

Wysokość stopy procentowej składki na ubezpieczenie wypadkowe dla ustala się w zależności od kategorii ryzyka ustalonej dla przedsiębiorstwa.

Kategorię ryzyka dla płatnika składek ustala się w zależności od ryzyka określonego wskaźnikami częstości

(obliczanymi na 1000 ubezpieczonych):

- wypadków ogółem
- wypadków śmiertelnych i ciężkich
- zatrudnionych w warunkach zagrożenia



USTALANIE KATEGORII RYZYKA DLA PRZEDSIĘBIORSTWA

Kategoria ryzyka dla przedsiębiorstwa

$$K_{Zx} = \frac{K_1 + K_2 + 2K_3}{4}$$

gdzie:

K_{Zx} - kategoria ryzyka dla przedsiębiorstwa

K_1 - kategoria ryzyka odpowiadająca wskaźnikowi uszkodzonym w wypadkach ogółem

K_2 - kategoria ryzyka odpowiadająca wskaźnikowi uszkodzonym w wypadkach śmiertelnych i ciężkich

K_3 - kategoria ryzyka odpowiadająca wskaźnikowi zatrudnionych w warunkach zagrożenia, które występują w razie przekroczenia najwyższych dopuszczalnych stężeń i natężeń czynników szkodliwych w środowisku pracy



HAŁAS A KATEGORIA RYZYKA DLA PRZEDSIĘBIORSTWA

**Ograniczenie narażenia pracowników
na hałas spowoduje obniżenie kategorii
ryzyka dla przedsiębiorstwa jeśli:**

- hałas był jedynym czynnikiem szkodliwym występującym w środowisku pracy**
- zlikwidowane lub ograniczone (poniżej NDS lub NDN) zostanie jednocześnie oddziaływanie pozostałych czynników szkodliwych w środowisku pracy**



USTALANIE KATEGORII RYZYKA DLA PRZEDSIĘBIORSTWA

Kategorię ryzyka dla przedsiębiorstwa ustala się na podstawie danych przekazanych przez przedsiębiorstwo za trzy kolejne, ostatnie lata kalendarzowe.

Dane te przedsiębiorstwa przekazuje do oddziału lub inspektoratu ZUS na druku ZUS IWA do dnia 31 stycznia danego roku za poprzedni rok kalendarzowy.



Informacja o danych do ustalenia składki na ubezpieczenie wypadkowe (ZUS IWA)

- I Dane organizacyjne
- II Dane identyfikacyjne płatnika składek
- III Dane o liczbie ubezpieczonych zgłoszonych do ubezpieczenia wypadkowego
- IV Zestawienie danych do ustalenia kategorii ryzyka dla płatnika składek
 - 01 Rodzaj działalności według PKD
 - 02 Liczba poszkodowanych w wypadkach przy pracy ogółem
 - 03 Liczba poszkodowanych w wypadkach przy pracy śmiertelnych i ciężkich
 - 04 Liczba zatrudnionych w warunkach zagrożenia
- V Adres do korespondencji płatnika składek
- VI Oświadczenie płatnika składek



ZASADY USTALANIA NA UBEZPIECZENIE WYPADKOWE DLA PRZEDSIĘBIORSTWA

Stopa procentowa składki stanowi:

- **50% najwyższej stopy procentowej ustalonej na dany rok składkowy dla przedsiębiorstwa zgłaszającego do ubezpieczenia**
nie więcej niż 9 ubezpieczonych
- **iloczyn stopy procentowej składki dla grupy działalności i wskaźnika korygującego ustalonego dla przedsiębiorstwa zgłaszającego do ubezpieczenia**
co najmniej 10 ubezpieczonych



ZASADY OBNIŻANIA/PODWYŻSZANIA SKŁADKI NA UBEZPIECZENIE WYPADKOWE DLA PRZEDSIĘBIORSTWA

**Wysokość wskaźnika korygującego
wynosić będzie:**

- **w okresie od 1.04.2006 r.
do 31.03.2009 r. – od 0,8 do 1,2**
- **w okresie od 1.04.2009 r.
- od 0,5 do 1,5**



ZASADY OBNIŻANIA/PODWYŻSZANIA SKŁADKI NA UBEZPIECZENIE WYPADKOWE DLA PRZEDSIĘBIORSTWA W LATACH 2006 - 2009

Wysokość wskaźnika korygującego wynosić będzie:

- 0,8 -** jeśli kategoria ryzyka ustalona dla przedsiębiorstwa będzie niższa o minimum 3 kategorie od kategorii ryzyka ustalonej dla grupy działalności,
- 0,9 -** jeśli kategoria ryzyka dla przedsiębiorstwa będzie niższa o 2 kategorie od kategorii ryzyka ustalonej dla grupy działalności,
- 1,1 -** jeśli kategoria ryzyka dla przedsiębiorstwa będzie wyższa o 2 kategorie od kategorii ryzyka ustalonej dla grupy działalności,
- 1,2 -** jeśli kategoria ryzyka dla przedsiębiorstwa będzie wyższa o 3 kategorie od kategorii ryzyka ustalonej dla grupy działalności.




Zakres zróżnicowania składki na ubezpieczenie wypadkowe

od 1 stycznia 2003 r. - stopa procentowa składki jest zróżnicowana na poziomie działalności:

zakres zróżnicowania
0,97%  3,86%

podstawy wymiaru składek

od 1 kwietnia 2006 r. - stopa procentowa składki będzie zróżnicowana na poziomie działalności i przedsiębiorstw:

zakres podwyżek/obniżek składek
- 20%  + 20%

stopy procentowej składki dla działalności

- 50%  od 1 kwietnia 2009 r.  + 50%



SANKCJE ZA NIEPRAWDZIWE LUB NIETERMINOWO PRZEKAZANE DANE

- **Nieprzekazanie danych lub nieprawdziwe dane mające wpływ na zniżenie stopy procentowej składki - podwyższenie o 150% prawidłowo naliczonej składki**
- **Nieprawdziwe dane powodujące zawyżenie stopy procentowej składki - składka ustalana ponownie za cały okres na podstawie prawdziwych danych.**



KONTROLA DANYCH I WNIOSKI INSPEKTORÓW PRACY

- 1. Inspektorzy pracy mają informować ZUS o nieprawidłowościach stwierdzonych podczas kontroli u płatników składek oraz podać prawidłowe dane.**
- 2. Inspektor pracy może wystąpić z wnioskiem do ZUS o podwyższenie o 100% stopy procentowej składki płatnikowi składek, u którego w czasie dwóch kolejnych kontroli stwierdzono rażące naruszenie przepisów bhp.**
- 3. Decyzję w sprawie podwyższenia składki na ubezpieczenie wypadkowe wydaje ZUS.**



Podsumowanie

- **Od 1 kwietnia 2006 r. składki na ubezpieczenie wypadkowe ZUS będą zróżnicowane na poziomie przedsiębiorstw**
- **Indywidualnym zróżnicowaniem składek objęte zostaną przedsiębiorstwa zgłaszające do ubezpieczenia wypadkowego minimum 10 ubezpieczonych**
- **Informację o wysokości stopy procentowej składki obowiązującej od 1 kwietnia 2006 r. otrzymają przedsiębiorstwa z ZUS w formie decyzji**
- **Ograniczenie narażenia pracujących na hałas może wpłynąć na obniżenie wysokości stopy procentowej składki na ubezpieczenie wypadkowe**